

Molteni & C

PASS-WORD — DANTE BONUCCELLI 2014

1—
16



Dante Bonuccelli interpreta la modernità preferendo ai volumi la leggerezza e la flessibilità dei piani sospesi. Pensato anche per la zona pranzo, il sistema offre massima libertà progettuale: contenitori a terra o sospesi, varie tipologie di apertura e pezzi speciali come Grado° Bookshelf o pensili con anta a binari nascosti. La nuova finitura interna in cedro e la consolle in legno e alluminio completano un vero e proprio “paesaggio” domestico raffinato e innovativo.

**SCHEDA
TECNICA**

REGISTERED
DESIGN

VII.2016

molteni.it

Dimensioni espresse in millimetri. L'azienda si riserva il diritto di apportare modifiche ai modelli senza preavviso. Le informazioni qui riportate sono basate sugli ultimi dati pubblicati a listino.

FINITURE

L'interno del cassetto (fondo e sponde) è sempre realizzato in cedro.

Molteni & C

2—
16

finiture		cedro	laccato opaco colori	essenze	laccato lucido colori	alluminio lucido / cromo nero / peltro	vetro colorato / acidato colorato	vetro rigato 3D	laccato opaco antracite	vetro extra chiaro	vetro acidato	laccato argento	eucalipto
basi a terra / contenitori / madie													
struttura interna													
vano a giorno													
ante legno (battente/ribalta/complanare)													
frontali cassetto legno													
ante vetro (battente/ribalta/complanare)	profilo												
	vetro												
frontali cassettei vetro	profilo												
	vetro												
maniglia													
zoccolo													
basamento	piedi												
	trave												
rivestimenti													
divisori													
frontale cassetto interno													
panca HI-Tech													
piano													
struttura													
piedi													
Grado° Bookshelf													
piani													
struttura													
schienale													
pensile con pannello scorrevole													
piani													
anta scorrevole vetro	profilo												
	vetro												

colori	Laccati opaco	Laccati lucido	Essenze	Vetro colorato	Vetro acidato colorato	Vetro rigato 3D
	BC bianco calce	BC bianco calce	EU eucalipto	BC bianco calce	BC bianco calce	AT antracite
	AV avorio	PE perla	RG rovere grigio	PE perla	PE perla	
	PE perla	DN duna	RF rovere grafite	DN duna	DN duna	
	DN duna	PL platino	OC olmo chiaro	PL platino	PL platino	
	PL platino	PB piombo	OS olmo scuro	PB piombo	PB piombo	
	PB piombo	NE nero		NE nero	NE nero	
	NE nero	AT antracite		AT antracite	AT antracite	
	AT antracite	SE senape		SE senape	SE senape	
	SE senape	SI silice		SI silice	SI silice	
	SI silice	DO dolomite		DO dolomite	DO dolomite	
	DO dolomite	AL argilla		AL argilla	AL argilla	
	AL argilla	MK moka		MK moka	MK moka	
	MK moka	CM caramello		CM caramello	CM caramello	
	CM caramello	CZ carta da zucchero		CZ carta da zucchero	CZ carta da zucchero	
	CZ carta da zucchero	SA sabbia		SA sabbia	SA sabbia	
	SA sabbia	RU rubino		RU rubino	RU rubino	
	RU rubino	CI cadmio		CI cadmio	CI cadmio	
	CI cadmio	VB verde baltico		VB verde baltico	VB verde baltico	
	VB verde baltico					

SCHEDA
TECNICA

REGISTERED
DESIGN

VII.2016

molteni.it

Dimensioni espresse in millimetri. L'azienda si riserva il diritto di apportare modifiche ai modelli senza preavviso. Le informazioni qui riportate sono basate sugli ultimi dati pubblicati a listino.

INFORMAZIONI TECNICHE

CONTENITORI

STRUTTURA CONTENITORE, DIVISORI INTERNI

Pannello di particelle di legno rivestito con tranciato di legno Cedro (Cedrus) oppure con nobilitazione melaminica verniciato nei colori della gamma Molteni.

VANO A GIORNO

Pannello di fibra a media densità con nobilitazione melaminica, verniciato nei colori della gamma Molteni.

ANTE, FRONTALE CASSETTO, RIVESTIMENTO CONTENITORE

Pannello di particelle di legno rivestito con tranciato di legno Eucalipto (Eucalyptus globulus), Rovere (Quercus), Olmo (Ulmus rubra) oppure con nobilitazione melaminica verniciato nei colori della gamma Molteni.

ANTA BATTENTE VETRO

Telaio in estruso d'alluminio anodizzato con squadre di unione in metallo. Cristallo temperato sp. mm. 4 in varie finiture.

ANTA RIBALTA, COMPLANARE E FRONTALE CASSETTO VETRO

Pannello di particelle di legno rivestito con tranciato di legno Cedro (Cedrus) oppure con nobilitazione melaminica verniciato nei colori della gamma Molteni. Profilo perimetrale in estruso d'alluminio anodizzato. Cristallo temperato sp. mm. 4 in varie finiture.

ZOCCOLO

Pannello di particelle di legno con nobilitazione melaminica. Con piedi regolabili in materiale plastico.

BASAMENTO CON PIEDI

Tubolare metallico verniciato con piedi in alluminio pressofuso cromati o verniciati. Con regolatori di appoggio a terra in materiale plastico.

MANIGLIA

In estruso d'alluminio anodizzato o verniciato.

DIVISORI INTERNI VETRO

Vetro trasparente extrachiaro temperato sp. 8 mm.

FONDO E SPONDE INTERNO CASSETTO

Pannello di particelle di legno rivestito con tranciato di legno Cedro.

PENSILE CON PANNELLO SCORREVOLE

PANNELLO SCORREVOLE VETRO

Telaio in estruso d'alluminio anodizzato con squadre di unione in metallo. Cristallo temperato sp. mm. 4 in varie finiture. Pannello riempitivo interno in polipropilene.

PIANI

Pannello composito di fibra a media densità e lamine d'alluminio sp. 1 mm. rivestito con tranciato di legno Eucalipto, Rovere, Olmo oppure con nobilitazione melaminica, verniciato nei colori della gamma Molteni.

STRUTTURA CENTRALE

Pannello di fibra a media densità con nobilitazione melaminica. Specchi laterali sp. 3 mm. Tiranti, componenti di scorrimento e di fissaggio a muro in metallo.

BOOKSHELF

STRUTTURA PERIMETRALE

Estruso d'alluminio anodizzato con squadre di unione in metallo.

PIANI VETRO

Cristallo acidato temperato sp. 4 mm.

SCHIENALE

Pannello composito di fibra a media densità e lamine d'alluminio sp. 1 mm rivestito con tranciato di legno Rovere (Quercus), Olmo (Ulmus rubra), Eucalipto (Eucalyptus globulus) oppure verniciato nei colori della gamma Molteni.

PANCA HI-TECH

STRUTTURA

Estruso d'alluminio verniciato con squadre di unione in metallo.

PIEDI

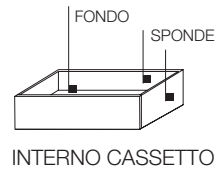
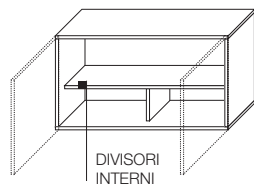
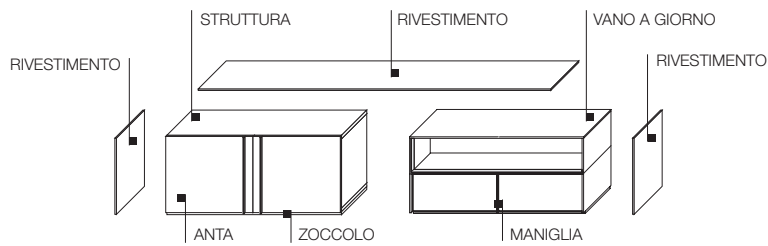
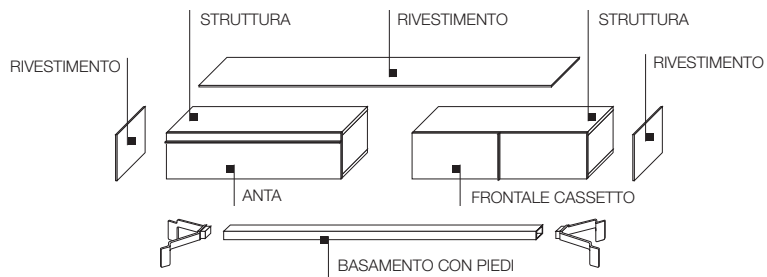
In alluminio pressofuso cromato o verniciato, con puntali d'appoggio in materiale plastico.

PIANO PANCA

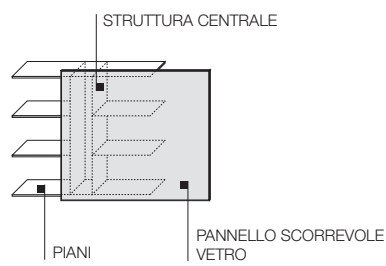
Pannello composito di fibra a media densità rivestito con tranciato di legno Eucalipto, Rovere, Olmo oppure con nobilitazione melaminica verniciato nei colori della gamma Molteni.

INFORMAZIONI TECNICHE

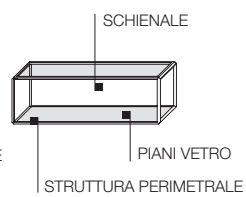
CONTENITORI



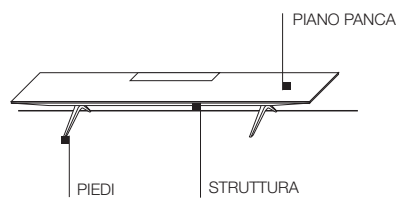
PENSILE CON PANNELLO SCORREVOLE



BOOKSHELF



PANCA HI-TECH



Molteni & C

4—
16

SCHEDA
TECNICA

REGISTERED
DESIGN

VII.2016

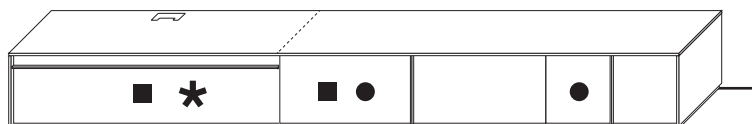
molteni.it

Dimensioni espresse in millimetri. L'azienda si riserva il diritto di apportare modifiche ai modelli senza preavviso. Le informazioni qui riportate sono basate sugli ultimi dati pubblicati a listino.

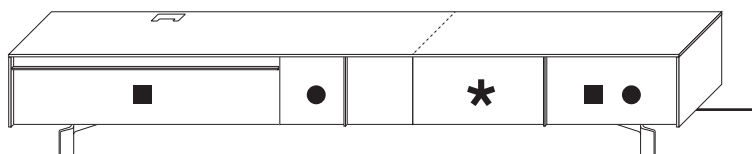
TIPOLOGIE / DIMENSIONI

Presentazione

① Basi a terra H 320 P 495 - con zoccolo



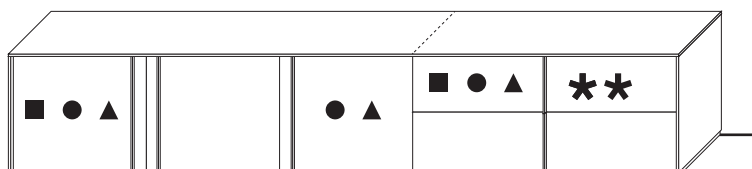
Basi a terra H 450 P 495 - con basamento



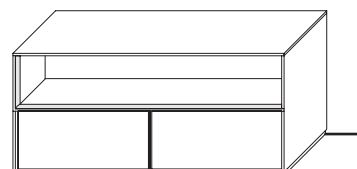
Legenda

- = Anta ribalta
- = Cassetti
- ▲ = Anta battente
- ◆ = Anta complanare
- * = Vano a giorno

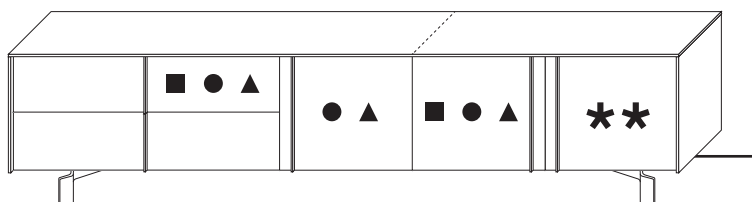
② Contenitori a terra H 510 P 495 - con zoccolo



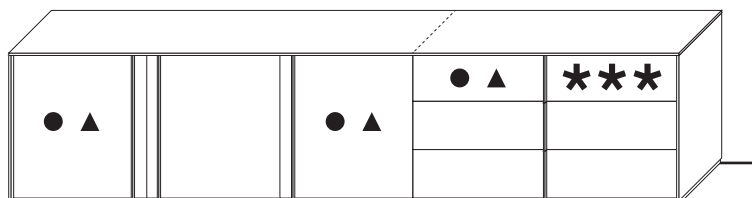
** Modulo con vano a giorno e cassetto L 1100




Contenitori a terra H 640 P 495 - con basamento




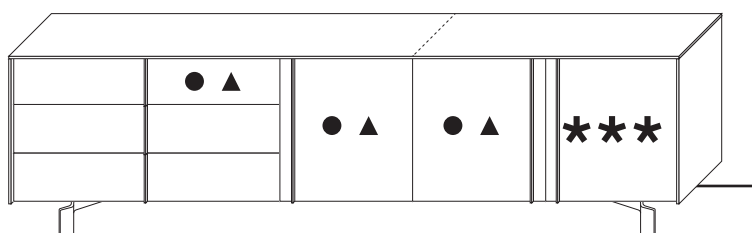
③ Madie a terra H 630 P 495 - con zoccolo



*** Modulo con vano a giorno e cassetti o ante battenti L 1100



Madie a terra H 760 P 495 - con basamento



Molteni & C

5—
16

SCHEDA
TECNICA

REGISTERED
DESIGN

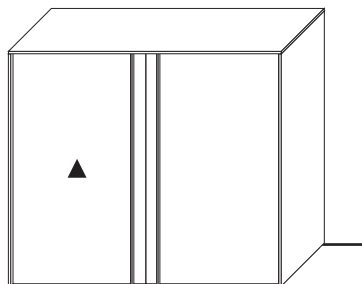
VII.2016

molteni.it

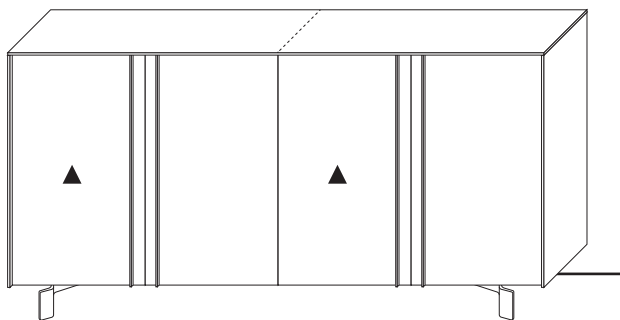
Dimensioni espresse in millimetri. L'azienda si riserva il diritto di apportare modifiche ai modelli senza preavviso. Le informazioni qui riportate sono basate sugli ultimi dati pubblicati a listino.

TIPOLOGIE / DIMENSIONI

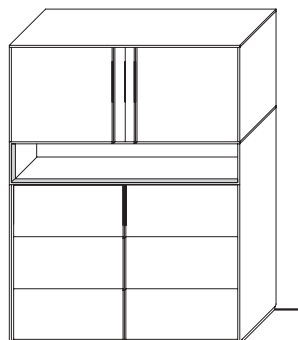
④ Madie a terra H 990 P 495 - con zoccolo



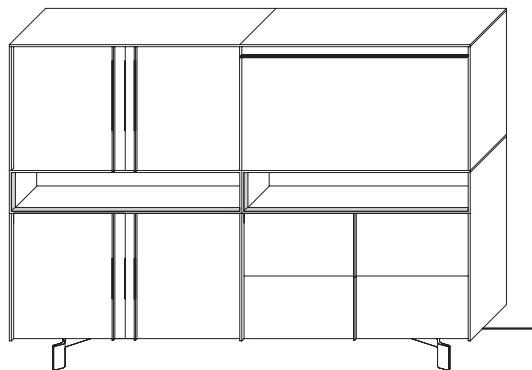
Madie a terra H 1120 P 495 - con basamento



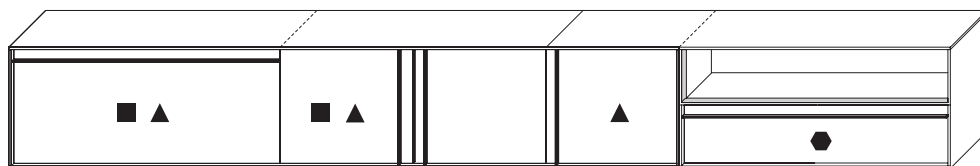
⑤ Madie con strutture sovrapposte e vano a giorno centrale P 495 H varie - con zoccolo



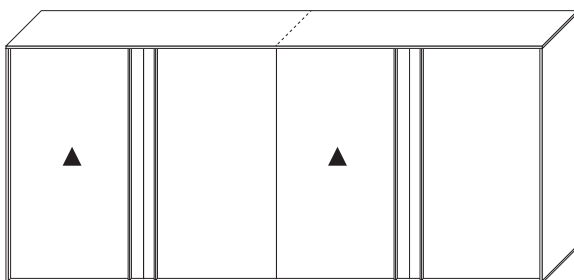
Madie con strutture sovrapposte e vano a giorno centrale P 495 H varie - con basamento



⑥ Contenitori appesi H 500 P 385



Contenitori appesi H 980 P 385

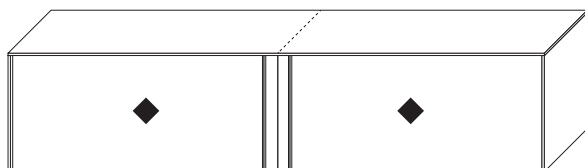


Legenda

● = Modulo con vano a giorno e anta a ribalta L 1100

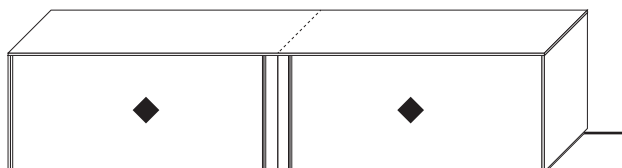
TIPOLOGIE / DIMENSIONI

⑦ Contenitori complanari appesi H 490/560/610 L 2220 P 495



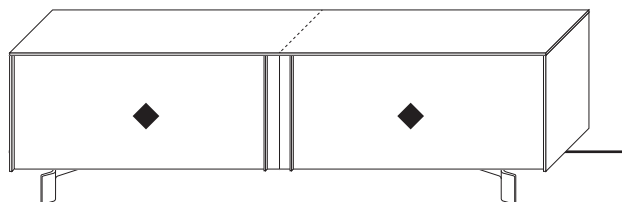
Molteni & C

Contenitori complanari a terra H 510/580/630 L 2220 P 495 - con zoccolo



7—
16

Contenitori complanari a terra H 640/710/760 L 2220 P 495 - con basamento



⑧ Panca Hi-Tech

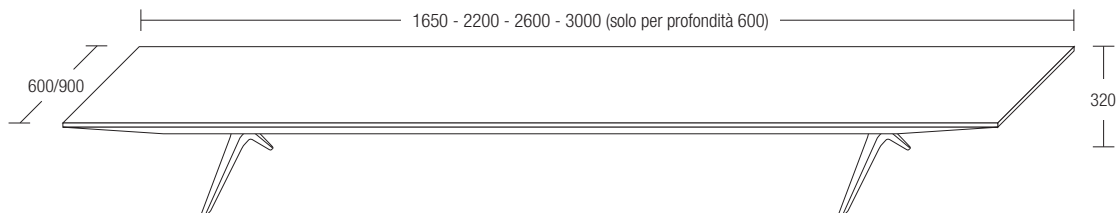
La panca Hi-Tech viene realizzata in due versioni:

- P 600/900 senza vano passacavi
- P 600 con vano passacavi

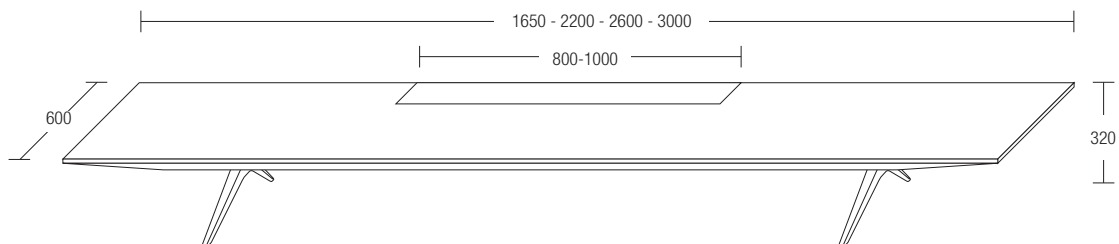
La struttura della panca (parte inferiore) è sempre laccata argento.

Non sono possibili riduzioni di alcun genere.

Panca Hi-Tech - P 600/900 senza vano passacavi



Panca Hi-Tech - P 600 con vano passacavi



Il vano passacavi da 800 è previsto sulle panche L 1650, mentre quello da 1000 sulle panche L 2200, 2600 e 3000. **Non sono possibili modifiche.**

SCHEDA
TECNICA

REGISTERED
DESIGN


VII.2016

molteni.it

Dimensioni espresse in millimetri. L'azienda si riserva il diritto di apportare modifiche ai modelli senza preavviso. Le informazioni qui riportate sono basate sugli ultimi dati pubblicati a listino.

TIPOLOGIE / DIMENSIONI

9 Grado° Bookshelf L 1100 H 333 P 314




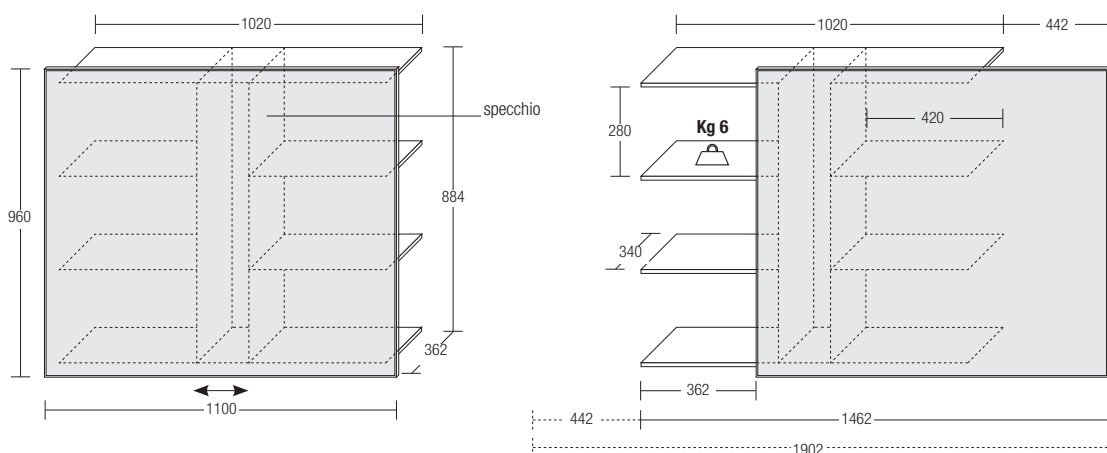
Portata massima complessiva
uniformemente distribuita Kg. 15

Molteni & C

10 Pensile con pannello scorrevole

Carico max 50 kg uniformemente distribuiti H 960
Carico max 75 kg uniformemente distribuiti H 1542

8—
16



SCHEDA
TECNICA

REGISTERED
DESIGN

VII.2016

molteni.it

Dimensioni espresse in millimetri. L'azienda si riserva il diritto di apportare modifiche ai modelli senza preavviso. Le informazioni qui riportate sono basate sugli ultimi dati pubblicati a listino.

MODULARITA'

Modularità strutture basi/contenitori

Le strutture delle basi e dei contenitori Pass-Word, ad eccezione dei complanari, possono essere utilizzate singolarmente oppure accostate come indicato nello schema.

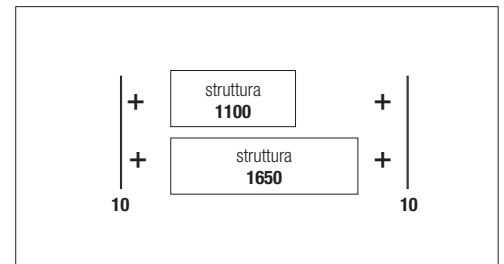
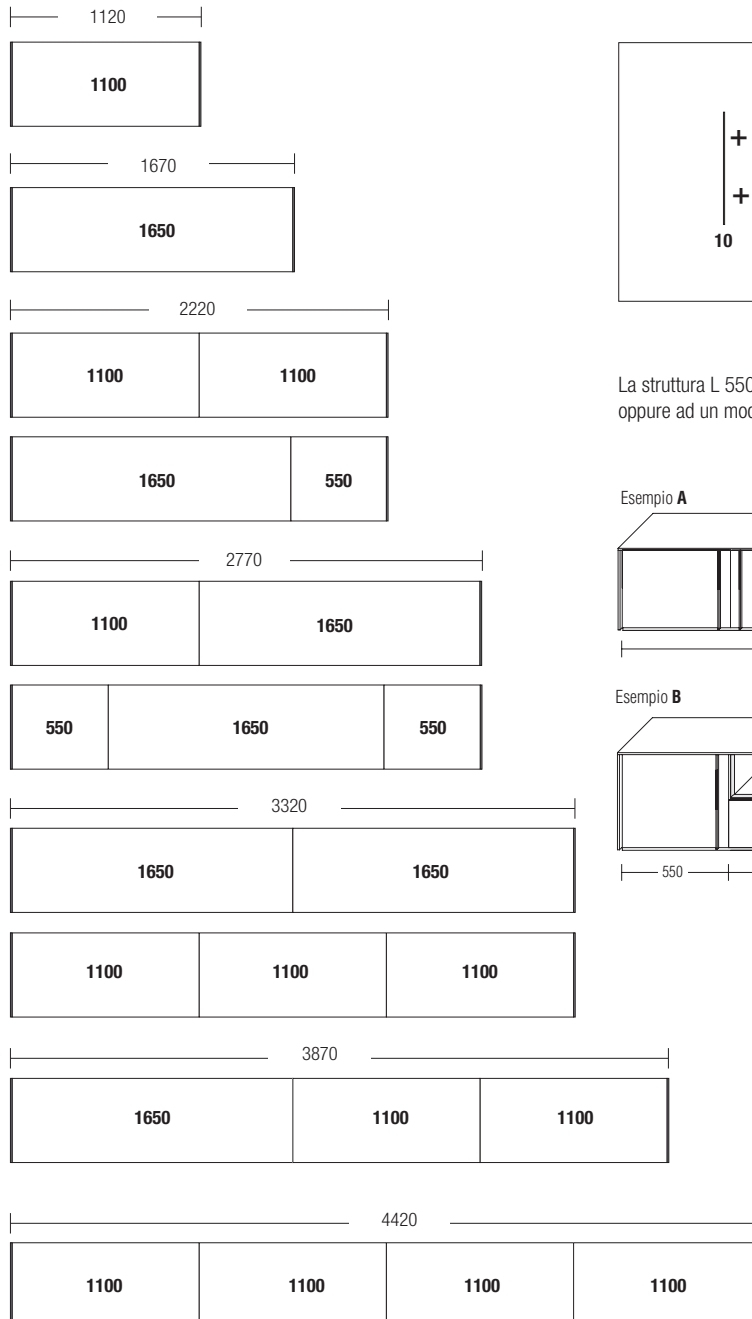
Il rivestimento superiore e inferiore è intero fino a larghezza 2770 mm.

Le composizioni con basamento possono arrivare alla lunghezza massima di 4420 mm. Nelle misure 2770 e 3320 il basamento ha un piede centrale. Nelle misure 3870 e 4420 il basamento ha due piedi centrali.

Non sono possibili riduzioni di alcun genere.

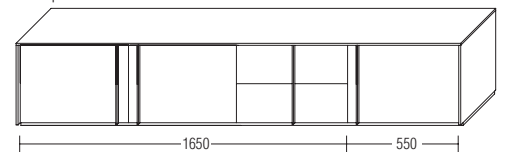
Molteni & C

9—
16

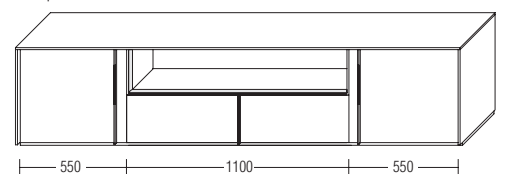


La struttura L 550 può essere accostata alla struttura L 1650 (es. **A**) oppure ad un modulo con vano a giorno (es. **B**).

Esempio **A**



Esempio **B**



PORTATE

Contenitori appesi P 385 - H finita 500/980

I contenitori appesi vengono realizzati con strutture in 2 altezze: 480 e 960. È obbligatorio, a completamento della composizione, l'utilizzo del rivestimento superiore, inferiore e laterale. È possibile realizzare vani a giorno utilizzando l'apposito elemento.

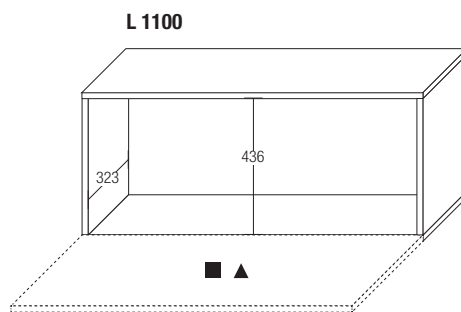
Non sono possibili riduzioni di alcun genere.

Le strutture L 550 non possono mai essere usate singolarmente o accostate tra loro, ma solo accostate a moduli L 1650 o moduli con vani a giorno.

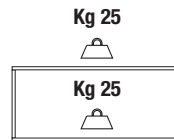
Molteni & C

10—
16

Struttura contenitori appesi H 480



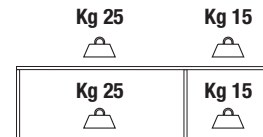
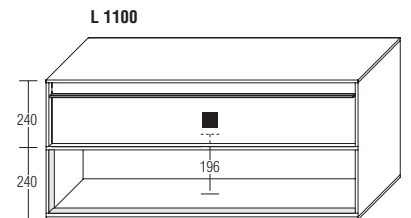
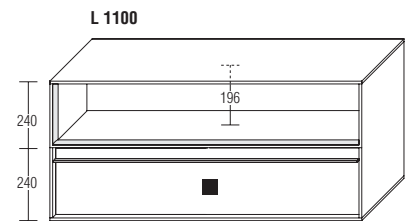
Carico max uniformemente distribuito



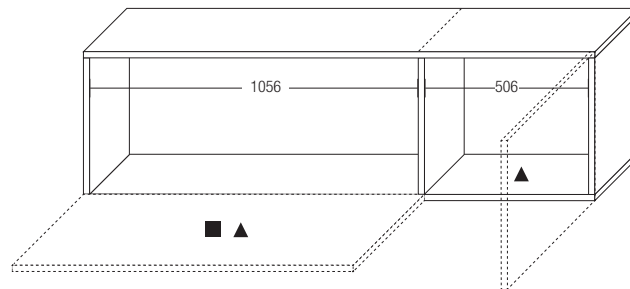
Legenda

- = Anta ribalta
- ▲ = Anta battente

Contenitori appesi H 480 con vano a giorno e anta ribalta



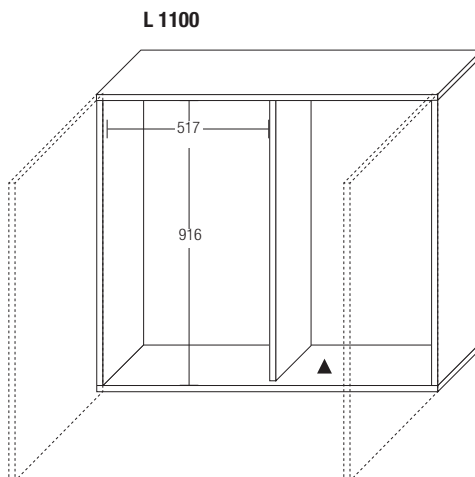
L 1650 - versione SX



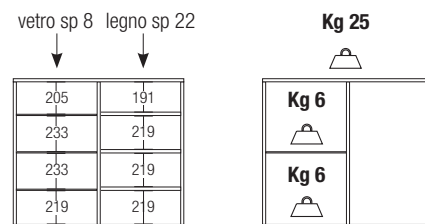
Per il modulo da 1650, all'atto dell'Ordine, è necessario specificare versione DX o SX (determinato dal vano da 1100).

Nella versione SX l'anta battente del vano da 550 è sempre DX e viceversa.

Struttura contenitori appesi H 960



Carico max uniformemente distribuito



Max. 3 ripiani aggiuntivi per vano posizionabili come indicato

SCHEDA
TECNICA

REGISTERED
DESIGN

VII.2016

molteni.it

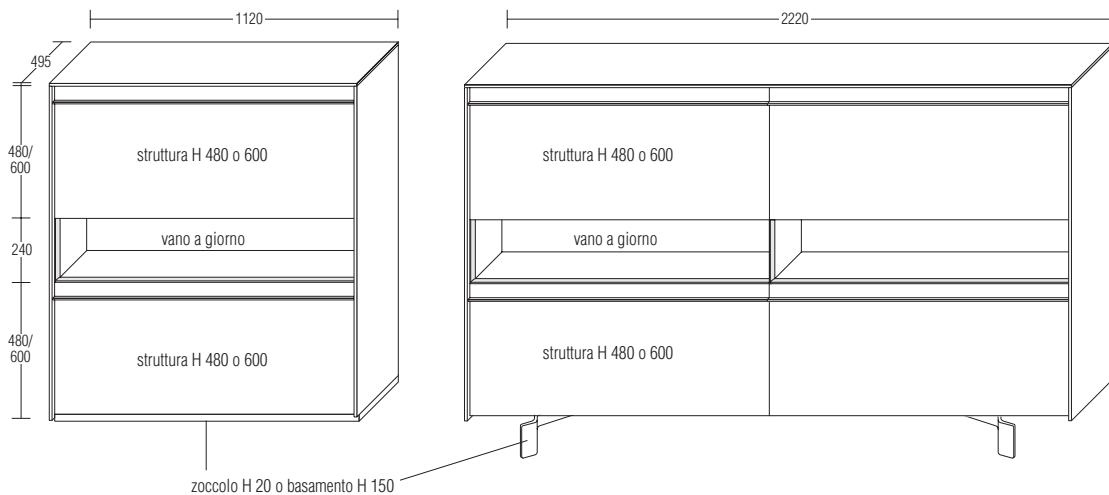
Dimensioni espresse in millimetri. L'azienda si riserva il diritto di apportare modifiche ai modelli senza preavviso. Le informazioni qui riportate sono basate sugli ultimi dati pubblicati a listino.

Madie a terra P 495 realizzate con strutture sovrapposte

Le strutture sovrapposte sono realizzabili sempre con vano a giorno centrale H 240.
La struttura inferiore e superiore può essere realizzata utilizzando elementi H 480 e/o H 600 sempre chiusi con ante o cassetti.
È possibile realizzare composizioni con uno o più moduli L 1100 accostati, sempre allineando centralmente i vani a giorno.
Le strutture sovrapposte possono appoggiare su zoccolo o basamento.

Non sono possibili sovrapposizioni di strutture diverse da quelle indicate.

Esempio di schema compositivo

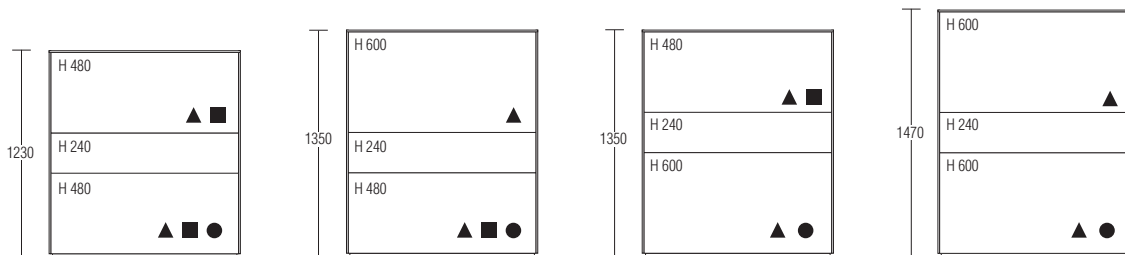


Legenda

- = Anta ribalta
- ▲ = Anta battente
- = Cassetti

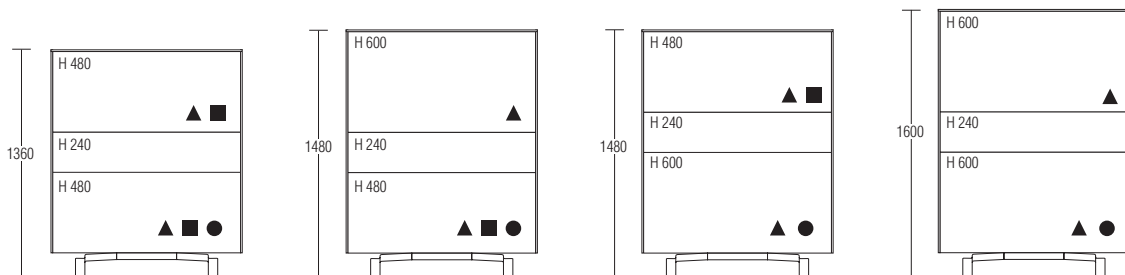
Modularità in altezza

Altezze finite con zoccolo e rivestimento



Modularità in altezza

Altezze finite con basamento e rivestimento



ESEMPI DI COMPOSIZIONI

composizione 1

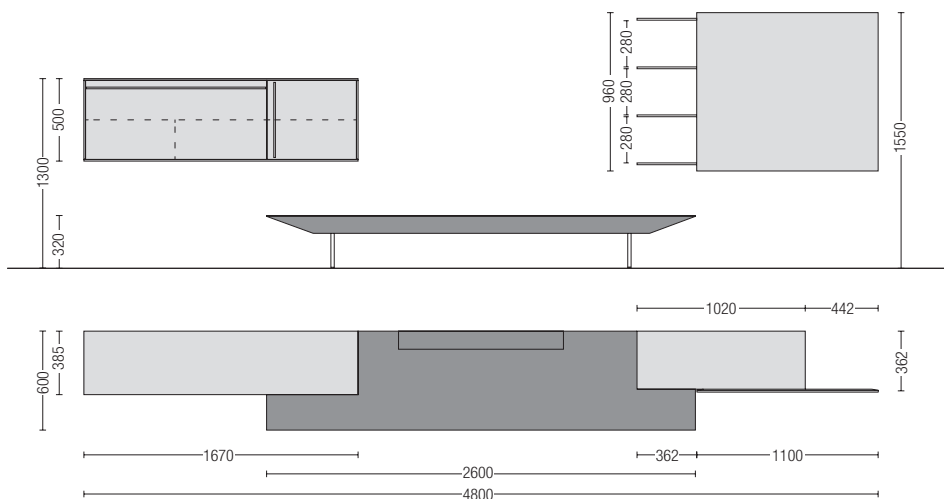
contenitori appesi:
struttura laccato opaco bianco calce
facciata e rivestimenti laccato opaco bianco calce
divisori interni laccato opaco bianco calce

panca Hi-Tech:
piano laccato opaco colori
piedi alluminio lucido o petro

pensile con pannello scorrevole:
struttura laccato opaco colori
pannello scorrevole con vetro colorato

Molteni & C

12—
16

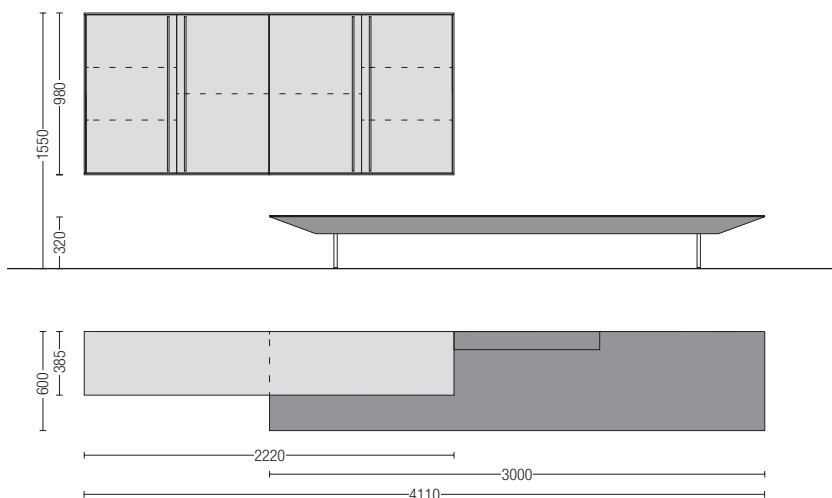


PWC01

composizione 2

contenitori appesi:
struttura laccato opaco bianco calce
facciata e rivestimenti laccato opaco bianco calce
divisori interni laccato opaco bianco calce

panca Hi-Tech:
piano laccato opaco colori
piedi alluminio lucido o petro



PWC02

SCHEDA
TECNICA

REGISTERED
DESIGN

VII.2016

molteni.it

Dimensioni espresse in millimetri. L'azienda si riserva il diritto di apportare modifiche ai modelli senza preavviso. Le informazioni qui riportate sono basate sugli ultimi dati pubblicati a listino.

ESEMPI DI COMPOSIZIONI

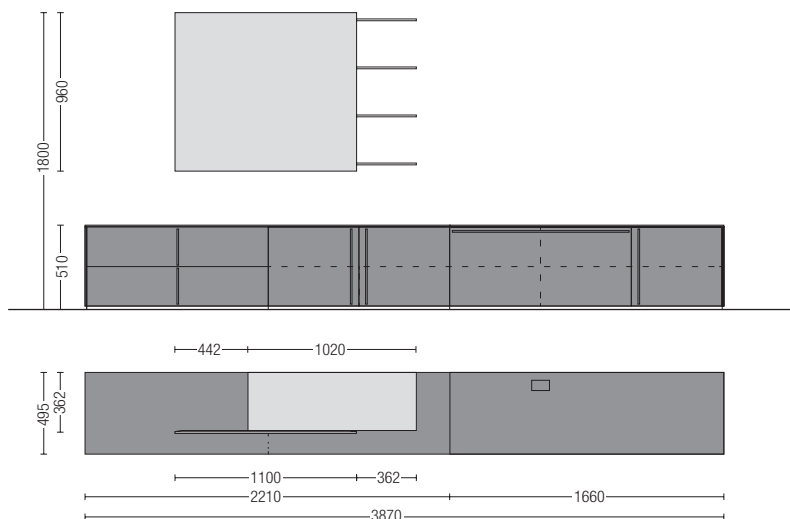
composizione 3

contenitori a terra con zoccolo:
struttura laccato opaco bianco calce
facciata e rivestimenti laccato opaco bianco calce
divisori interni laccato opaco bianco calce

pensile con pannello scorrevole:
struttura laccato opaco colori
pannello scorrevole con vetro colorato

Molteni & C

13—
16

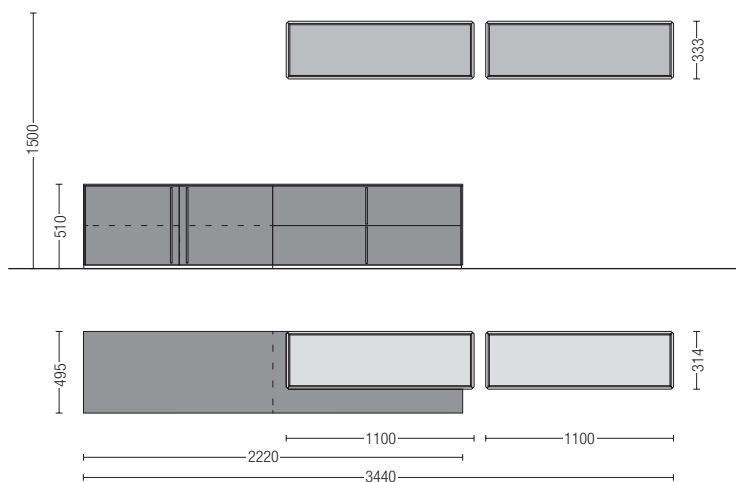


PWC03

composizione 4

contenitori a terra con zoccolo:
struttura laccato opaco bianco calce
facciata e rivestimenti laccato opaco bianco calce
divisori interni laccato opaco bianco calce

Grado° Bookshelf
struttura alluminio lucido



PWC04

SCHEDA
TECNICA

REGISTERED
DESIGN

VII.2016

molteni.it

Dimensioni espresse in millimetri. L'azienda si riserva il diritto di apportare modifiche ai modelli senza preavviso. Le informazioni qui riportate sono basate sugli ultimi dati pubblicati a listino.

ESEMPI DI COMPOSIZIONI

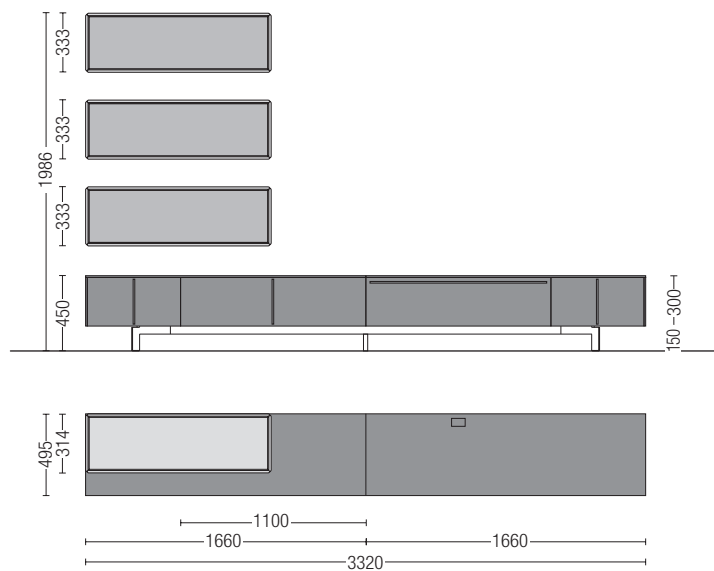
composizione 5

contenitori a terra con basamento:
struttura laccato opaco bianco calce
facciata e rivestimenti laccato opaco bianco calce
divisori interni laccato opaco bianco calce
basamento alluminio lucido

Grado° Bookshelf
struttura alluminio lucido

Molteni & C

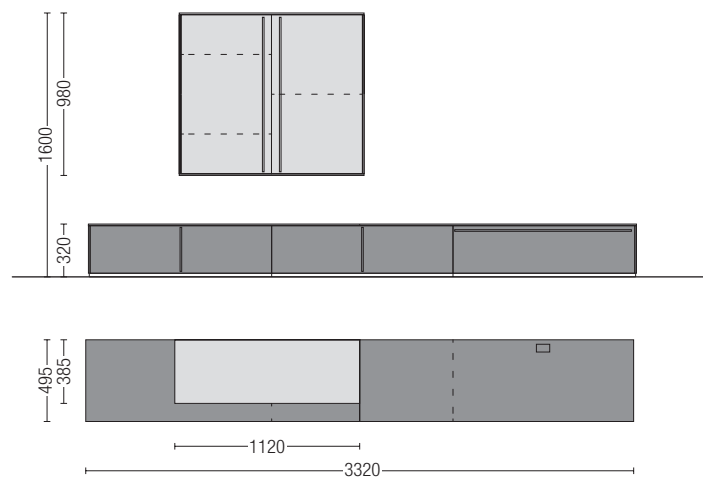
14—
16



PWC05

composizione 6

contenitori:
struttura laccato opaco bianco calce
facciata e rivestimenti laccato opaco bianco calce
divisori interni laccato opaco bianco calce



PWC06

SCHEDA
TECNICA

REGISTERED
DESIGN

VII.2016

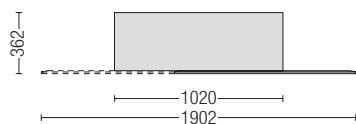
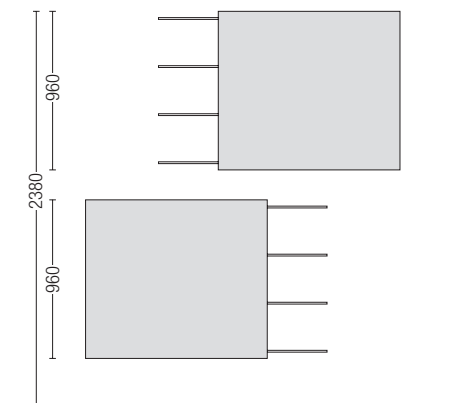
molteni.it

Dimensioni espresse in millimetri. L'azienda si riserva il diritto di apportare modifiche ai modelli senza preavviso. Le informazioni qui riportate sono basate sugli ultimi dati pubblicati a listino.

ESEMPI DI COMPOSIZIONI

composizione 7

pensili con pannello scorrevole:
struttura laccato opaco colori
pannello scorrevole con vetro colorato

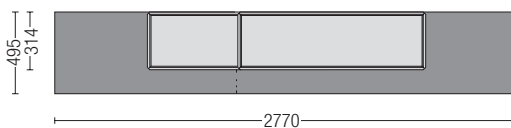
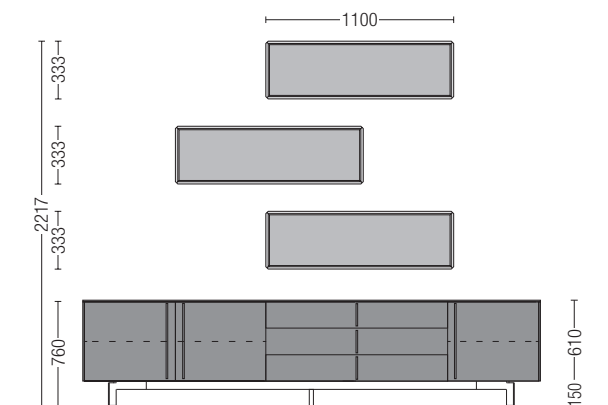


PWC07

composizione 8

contenitori a terra con basamento:
struttura laccato opaco bianco calce
facciata e rivestimenti laccato opaco bianco calce
divisori interni laccato opaco bianco calce
basamento alluminio lucido

Grado° Bookshelf
struttura alluminio lucido



PWC08

Molteni & C

15—
16

SCHEDA
TECNICA

REGISTERED
DESIGN

VII.2016

molteni.it

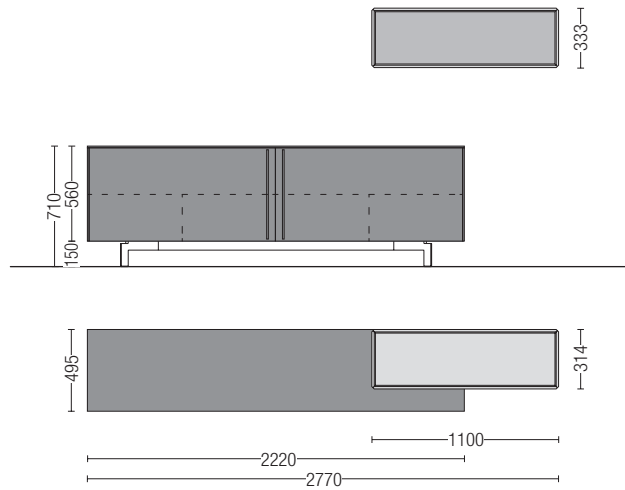
Dimensioni espresse in millimetri. L'azienda si riserva il diritto di apportare modifiche ai modelli senza preavviso. Le informazioni qui riportate sono basate sugli ultimi dati pubblicati a listino.

ESEMPI DI COMPOSIZIONI

composizione 9

contenitori a terra con basamento:
struttura laccato opaco bianco calce
facciata e rivestimenti laccato opaco bianco calce
divisori interni laccato opaco bianco calce
basamento alluminio lucido

Grado° Bookshelf
struttura alluminio lucido



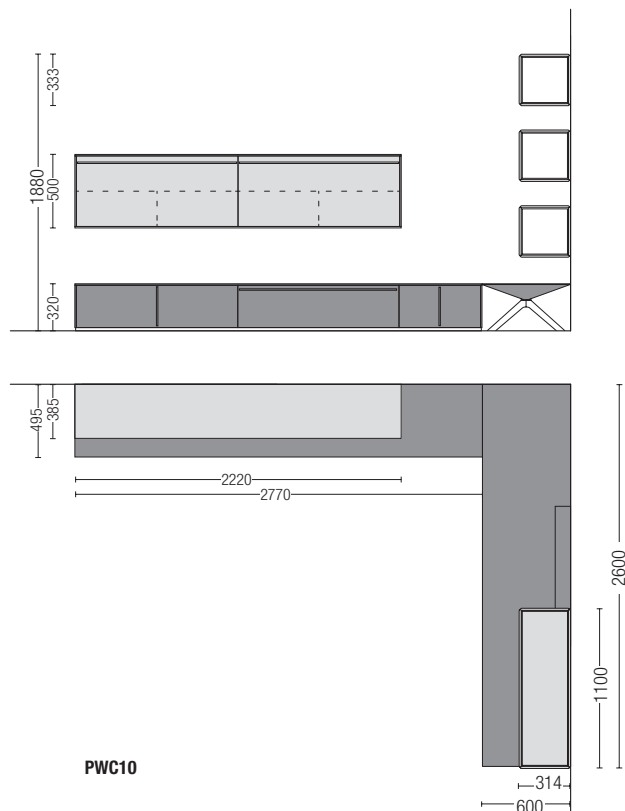
PWC09

composizione 10

contenitori:
struttura laccato opaco bianco calce
facciata e rivestimenti laccato opaco bianco calce
divisori interni laccato opaco bianco calce

panca Hi-Tech:
piano laccato opaco colori
piedi alluminio lucido o peltro

Grado° Bookshelf
struttura alluminio lucido



PWC10

Molteni & C

16—
16

SCHEDA
TECNICA

REGISTERED
DESIGN

VII.2016

molteni.it

Dimensioni espresse in millimetri. L'azienda si riserva il diritto di apportare modifiche ai modelli senza preavviso. Le informazioni qui riportate sono basate sugli ultimi dati pubblicati a listino.

FINITURE GAMMA MOLTENI&C

IX.2016





	LACCATO OPACO LACCATO PORO APERTO	LACCATO LUCIDO	VETRO COLORATO	VETRO ACIDATO COLORATO	PLASTER LACCATO CARTAPAGLIA LACCATO <i>solo Gliss Master</i>	STOPSOL
BIANCO CALCE	•	•	•	•	•	
AVORIO	•				•	
PERLA	•	•	•	•	•	
SILICE	•	•	•	•	•	
SABBIA	•	•	•	•	•	
PLATINO	•	•	•	•	•	
DUNA	•	•	•	•	•	
ARGILLA	•	•	•	•	•	
DOLOMITE	•	•	•	•	•	
RUBINO	•	•	•	•	•	
CARAMELLO	•	•	•	•	•	
MOKA	•	•	•	•	•	
SENAPE	•	•	•	•	•	
CADMIO	•	•	•	•	•	
CARTA DA ZUCCHERO	•	•	•	•	•	
VERDE BALTICO	•	•	•	•	•	
PIOMBO	•	•	•	•	•	
ANTRACITE	•	•	•	•	•	
NERO	•	•	•	•	•	
BRONZO				•		
GRIGIO						•
ROSSO LESSLESS <i>solo laccato opaco</i>	•					

Molteni & C


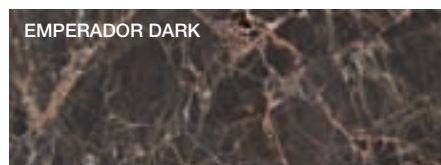
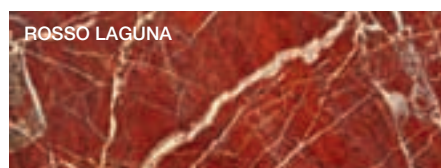

FINITURE GAMMA MOLTENI&C

IX.2016


ESSENZE





MARMI




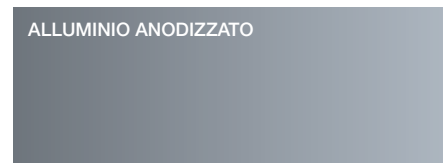
GRES



PARTI METALLICHE



DWELL
TELAIO PORTA, PROFILI COPERTURA BINARIO



Le finiture fornite sono solo indicative e si riferiscono all'intera produzione. Si raccomanda di consultare il campionario "Gamma Colori" completo di tutte le finiture, anche quelle qui non riportate. Molteni&C si riserva di apportare modifiche senza obbligo di preavviso.